

證券網上交易用戶手冊

1. 登入網上交易平台

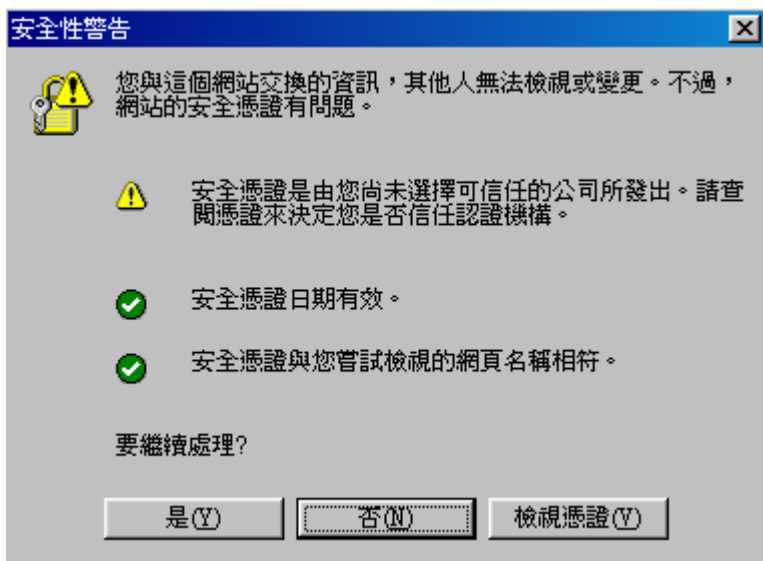
A screenshot of the Cinda stock trading login interface. The title bar reads '信達股票交易/即時報價'. Below the title bar, there are two input fields: '用者編號:' and '用戶密碼:'. A yellow '登入' button is located below the password field. Two black arrows point from the text below to the input fields and the button.

如客戶想進行網上交易，請輸入“用者編號”及“用戶密碼”。

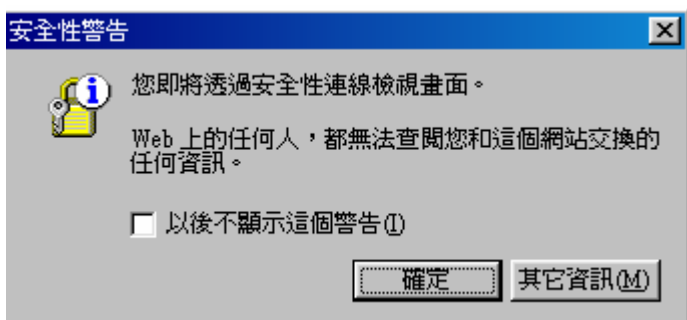
如欲了解更多更詳盡金融資訊，請瀏覽本集團網頁 www.cinda.com.hk

請緊記在任何情況下，本公司同仁均不會要求閣下道出私人密碼；為加強網上安全，請閣下定期更改交易密碼。

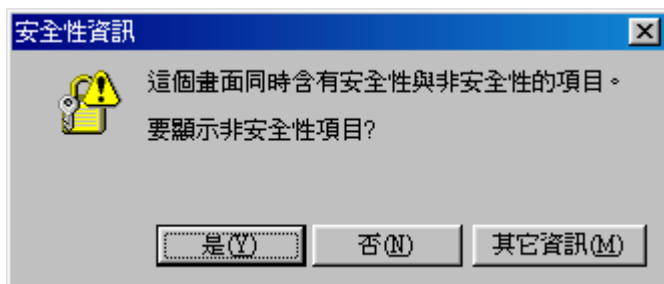
請輸入‘用者編號’及‘用戶密碼’，然後再按‘登入’



本公司已申請‘公司電子證書’，本網站之內容已附有加密程式，如客戶想繼續流覽本公司網請按‘是’



以上訊息為安全性警告，請按‘確定’
此訊息只會在客戶第一次流覽本公司網站才顯示



以上訊息為安全性警告，請按‘確定’

2. 網頁功能簡介

阿思達克財經網 (2009-5-15) - Windows Internet Explorer

http://product2.aastocks.com/qw/chi/main.asp?flash=true&load_ver=1&mainframe=app/teletext.asp&install_ver=TeleTextInstall4%2Ecab%23Version%3D1%2C0%2C0

恆生指數 **16884.48** ↑342.79 (+2.07%) 成交額 43.16億 國企指數 **9644.59** ↑196.06 (+2.08%) 10:06:55
 期指即月 **16730** ↑299 低水 **154** 成交量 **8514** > 港中企業 **3585.78** ↑52.13 (+1.48%) > ▶到價提示

大利市	最高價	84.650	買入	賣出	長江實業	00001	
AA 大利市	最低價	83.350	83.750	84.450	買盤	賣盤	
AA 報價	開市價	84.550	66.7%	33.3%	2297 5344 -11 5379	5344 8428 3125 +9	
成交紀錄	前收市價	82.000	12K (5)	6K (3)	4977 -4 -12 -16	2846 8424 4660 2488	
高輪指南針	現價	84.400	1K (1)	8K (5)	4978 -5 -13	8118 3415 0896 +10	
經紀監察	升跌(\$)	+2.400	1K (1)	7K (3)	3174 8034 3346	+1 +3 +6 5289	
圖表 新聞	升跌(%)	+2.927%	2K (1)	5K (4)	5344 -6 2079	8396 1988 +7 +11	
市場摘要	成交量	393.087K	0 (0)	0 (0)	-1 -7 2077	8168 5379 8400 3125	
即時薦股	成交金額	33.134M	交易紀錄		6825 -8 -14	9434 8189 8939 7830	
個股研究	平均價	84.2908	10:06	1000	84.400	A	
公司資料	IEP / IEV		10:06	1000	84.450	A	
指數 報價快	每手股數	1000	10:06	2000	84.450	A	
AA市場觸覺	差價	0.050 / 0.050	10:06	2000	84.450	A	
活躍股票	52週最高	131.000	10:06	1000	83.600	B	
投資組合	52週最低	55.950	相關資料		www.aastocks.com		
香港聯交所頁	市盈率	12.597	02747C 02748C 13601C 14320C 14411C	技術分析資料			
期貨/期權	收益率	2.903%	14511C 14515P 14542C 14564P 14740P	波幅(%)	20.382	10天平均價	85.945
期貨報價快	派息	2.45	14745P 14938C 14957C 14961P 15035C	K/D(10)	42.500	20天平均價	81.583
更改資料 Pin Yin	每股盈利	6.7	15072P 15087P 15220C 15223C 15285C	K/D(14)	73.099	50天平均價	73.006
列印	已發行股本	2316.16M	15366C 15369P 15401C 15419C 15580P	K/D(20)	73.099	100天平均價	71.771
	市值	195484M	15628C 15717C 15734C 15766C 15874C	RSI(10)	56.401	250天平均價	87.136
	貨幣	HKD	15875C 15876P 16430C 16436P 16482C	RSI(14)	58.003	8/17天 MACD	1.919
				RSI(20)	58.491	12/25天 MACD	3.146

05-15 10:03 上海復地(02337)股價上升8.571%，現價港幣\$2.28 [AA]
 05-15 10:03 恆指高盛九乙熊F(RP)(63894)出現大手賣出500萬股，成交價\$0.176，涉資88... [AA]
 05-15 10:03 中信21世紀(00241)股價上升7.576%，現價港幣\$0.213 [AA]

AA市場異動

交易落盤：此部份用作交易買賣，客戶亦可在此查閱帳戶結餘及存貨
 若交易部份靜止多於二十分鐘，該部份將會自動終斷，客戶必須重新登入方可再作交易買賣，唯報價部份並不受影響

大利市：詳細顯示單一股票之買賣資料及相關訊息

AA 大利市：畫面一分為二，可同時顯示二隻股票買賣情況，或可顯示報價及圖表之組合

AA 報價：客戶可同時選擇最多十二隻股票報價

成交記錄：顯示每只股票的每筆交易紀錄及成交價 / 股數分佈圖

認股證專業版：詳細顯示認股證買賣資料及相關訊息

組紀監察：顯示所搜尋交易商之所有掛牌紀錄

圖表：圖表分析，可依個人喜好顯示個別股票於不同時間的圖表分析

新聞：即時新聞包括：公司新聞、交易所新聞及香港股市新聞

即時薦股：根據現有圖表分析工具而建議之股票投資，此建議每日更新以配合股市走勢

個股研究：個別股票之即時走勢評論

公司資料：上市公司之基礎分析

股市指數：各國股市指數

活躍股票：將股票分成不同類別：主版、創業版、認股證，而列出 20 大升幅 / 跌幅之股份

報價快：依個人選擇之 25 只股票報價

香港聯交所頁：可依此頁而參閱交易所之各種資訊

期貨/期權：顯示期交所之即時報價及圖表分析

列印：資料列印

到價提示：當相關專案已到價時發出提示

3. 交易落盤

買入		沽出		改盤		取消盤		登入用戶 :		登出	
戶口狀況		下單狀況		交易紀錄		現金往來		股票往來		其他	
賬面結餘		2,714.67		股票	數量	凍結中	總數量	購入平均價	貨值(前		
被凍結現金		0.00									
信用額		0.00									
按揭價值:		不應用									
可買賣資金		2,714.67									
總貨值(前收市價)		0.00									

交易頁面的功能鍵

- 買入指令鍵
- 賣出指令鍵
- 修改指令鍵
- 取消指令鍵
- 戶口狀況查閱
- 下單狀況查閱
- 交易記錄查閱
- 現金往來
- 股票往來
- 其他

4. 買入股票程式

The screenshot displays the AASTOCKS trading platform. The main window shows market data for 長江實業 (00001) with a current price of 65.50 and a change of -3.61%. A 'Buy' (買入) dialog box is open, showing the following details:

- 股票 (Stock): 1
- 價格 (Price): 65.50
- 總股數 (Total Shares): 1000
- 下單密碼 (Order Password): [Redacted]

A red message at the bottom of the dialog box states: **最大可買股數: 0** (Maximum purchasable shares: 0) and **65,500.00(交易收費 172.15)** (65,500.00 (Transaction fee 172.15)). The dialog box has '確定' (Confirm) and '取消' (Cancel) buttons, and a '狀況' (Status) button at the bottom.

請按 '買入' 鍵

This screenshot shows the 'Buy' (買入) dialog box with updated input values:

- 股票 (Stock): 267
- 價格 (Price): 21.2
- 總股數 (Total Shares): 1000
- 下單密碼 (Order Password): [Redacted]

The red message at the bottom of the dialog box states: **最大可買股數: 125** (Maximum purchasable shares: 125) and **21,200.00(佣金 77.54)** (21,200.00 (Commission 77.54)). The dialog box has '確定' (Confirm) and '取消' (Cancel) buttons, and a '狀況' (Status) button at the bottom.

請輸入需買入股票之資料及個人密碼然後按 '確定' 鍵

下單狀況

買入		沽出		改盤		取消盤		登入用戶 :		登出	
戶口狀況		下單狀況		交易紀錄		現金往來		股票往來		其他	
股票	買賣	價格	總股數	已成交	待成交	狀況	時間				
432	買入	1.390	1,000	0	1,000	待處理中	2009/03/10 12:13:57				
432	買入	1.360	1,000	0	0	取消	2009/03/10 12:13:27				

指令已直接送往交易所並在處理中

下單確定

買入		沽出		改盤		取消盤		登入用戶 :		登出	
戶口狀況		下單狀況		交易紀錄		現金往來		股票往來		其他	
股票	買賣	價格	總股數	已成交	待成交	狀況	時間				
432	買入	1.380	1,000	0	1,000	已進入市場	2009/03/10 12:16:21				
432	買入	1.390	1,000	0	0	取消	2009/03/10 12:14:08				
432	買入	1.360	1,000	0	0	取消	2009/03/10 12:13:27				

交易所確認交易並已於市場掛牌

5. 賣出股票程式

買入	沽出	改盤	取消盤	登入用戶 :	登出		
戶口狀況	下單狀況	交易紀錄		現金往來	股票往來	其他	
賬面結餘	383.160	股票	數量	凍結中	總數量	購入平均價	貨值(前)
被凍結現金	0.000	1398	10,000	0	10,000	0.000	
信用額	0.000	303	1,000	0	1,000	0.000	
按揭價值:	不應有	3808	4,500	0	4,500	0.000	
可買賣資金	383.160	939	3,000	0	3,000	0.000	
總貨值(前收市價)	107,730.000	992	10,000	0	10,000	0.000	

先確認帳戶記憶體有需賣出之股票，否則系統會因‘存倉數量不足’而拒絕指令

The screenshot shows a trading interface for '長江實業' (00001). The main window displays market data including highest/lowest prices, bid/ask prices, and volume. A '沽出' (sell) dialog box is open, showing the stock symbol '00001', price '65.5', and quantity '1000'. The dialog also indicates the maximum sellable quantity is 0 and the total value is 65,500.00. The background interface includes a navigation bar with '買入', '沽出', '改盤', and '取消盤' buttons, and a table showing account balances and transaction records.

按‘沽出’鍵，便會顯示表格

沽出

股票 267

價格 21.95

總股數 1000

下單密碼 *****

最大可賣股數: 0
21,950.00(佣金 79.51)

確定 取消

狀況

輸入所需賣出之股票資料及密碼然後按‘確定’

買入		沽出		改盤		取消盤		登入用戶 :		登出	
戶口狀況			下單狀況		交易紀錄		現金往來		股票往來		其他
股票	買賣	價格	總股數	已成交	待成交	狀況	時間				
1398	沽出	3.420	1,000	0	1,000	待處理中	2009/03/10 12:39:05				

指令已直接送往交易所並在處理中

買入		沽出	改盤	取消盤	登入用戶 :	登出	
戶口狀況		下單狀況		交易紀錄	現金往來	股票往來	其他
股票	買賣	價格	總股數	已成交	待成交	狀況	時間
1398	沽出	3.420	1,000	0	1,000	已進入市場	2009/03/10 14:54:54
1398	買入	3.240	1,000	1,000	0	已成交	2009/03/10 14:53:32
1398	沽出	3.240	1,000	1,000	0	已成交	2009/03/10 14:52:47
1398	沽出	3.420	1,000	0	0	取消	2009/03/10 12:40:49
1398	沽出	3.420	1,000	0	0	取消	2009/03/10 12:39:05

交易所確認交易並已於市場掛牌

6. 修改未成交指令 (價格 / 數量)

信達國際證券有限公司股票交易/即時報價, 服務熱線 2235-7148 / 2235-7887 - Windows Internet Explorer

恆指 11692.11 ↑ 347.53 (+3.06%) 成交額 271.56億 > 即月期指 11595 低水 97 免費說明資料由 MASTOCKS提供

最高價	1.410	買入	1.390	賣出	1.410	盈大地產		00432	
最低價	1.390					買盤	賣盤		
開市價	1.390	267K(8)	65K(4)			0534 1425 3599	-7 3599 3768	+7 +15	
前收市價	1.400	105K(5)	39K(3)			3599 9053 2811	-8 3456 7289	+8	
現價	1.390	60K(3)	85K(4)			8831 9028 1799	1799 7267 7280	+9	
升跌 (\$)	-0.010	85K(4)	10K(1)			3599 8914	-4 -9 3599	+3 +10	
升跌 (%)	-0.71%	5K(1)	30K(2)			0318	-2 3599	-10 +1 3599 +11	
成交量	144K	交易紀錄				0549 1096	-5 -11 2818	+4 +12	
成交金額	201.17K	15:22	3000	1.390	B	3599 3599 1096	3599 2818 8277		
平均價	1.3970	15:22	10.0K	1.390	B	9419 8797 3479	1095 3599	+13	
IEP / IEV	1.400	15:21	40.0K	1.400	B	-1 -3 3599	+2 +5 8146		
現價	1.390	12:23	3000	1.390	B	3599 0154	-6 3599	+6 +14	
升跌 (\$)	-0.010 / 0.010	12:22	3000	1.410	A	www.aastocks.com			
升跌 (%)	-0.71%	相關資料				波幅 (%)	0.534	10天平均價	1.445
成交量	144K					K/D(10)	20	50天平均價	1.494
成交金額	201.17K					K/D(14)	50	100天平均價	
平均價	1.3970					K/D(20)	100	250天平均價	
IEP / IEV	1.400					RSI(10)	10.339	8/17天	
現價	1.390					RSI(14)	16.562	12/25天	
升跌 (\$)	-0.010 / 0.010					RSI(20)	23.083		
升跌 (%)	-0.71%								
成交量	144K								
成交金額	201.17K								
平均價	1.3970								
IEP / IEV	1.400								
現價	1.390								
升跌 (\$)	-0.010 / 0.010								
升跌 (%)	-0.71%								
成交量	144K								
成交金額	201.17K								
平均價	1.3970								
IEP / IEV	1.400								
現價	1.390								
升跌 (\$)	-0.010 / 0.010								
升跌 (%)	-0.71%								
成交量	144K								
成交金額	201.17K								
平均價	1.3970								
IEP / IEV	1.400								
現價	1.390								
升跌 (\$)	-0.010 / 0.010								
升跌 (%)	-0.71%								
成交量	144K								
成交金額	201.17K								
平均價	1.3970								
IEP / IEV	1.400								
現價	1.390								
升跌 (\$)	-0.010 / 0.010								
升跌 (%)	-0.71%								
成交量	144K								
成交金額	201.17K								
平均價	1.3970								
IEP / IEV	1.400								
現價	1.390								
升跌 (\$)	-0.010 / 0.010								
升跌 (%)	-0.71%								
成交量	144K								
成交金額	201.17K								
平均價	1.3970								
IEP / IEV	1.400								
現價	1.390								
升跌 (\$)	-0.010 / 0.010								
升跌 (%)	-0.71%								
成交量	144K								
成交金額	201.17K								
平均價	1.3970								
IEP / IEV	1.400								
現價	1.390								
升跌 (\$)	-0.010 / 0.010								
升跌 (%)	-0.71%								
成交量	144K								
成交金額	201.17K								
平均價	1.3970								
IEP / IEV	1.400								
現價	1.390								
升跌 (\$)	-0.010 / 0.010								
升跌 (%)	-0.71%								
成交量	144K								
成交金額	201.17K								
平均價	1.3970								
IEP / IEV	1.400								
現價	1.390								
升跌 (\$)	-0.010 / 0.010								
升跌 (%)	-0.71%								
成交量	144K								
成交金額	201.17K								
平均價	1.3970								
IEP / IEV	1.400								
現價	1.390								
升跌 (\$)	-0.010 / 0.010								
升跌 (%)	-0.71%								
成交量	144K								
成交金額	201.17K								
平均價	1.3970								
IEP / IEV	1.400								
現價	1.390								
升跌 (\$)	-0.010 / 0.010								
升跌 (%)	-0.71%								
成交量	144K								
成交金額	201.17K								
平均價	1.3970								
IEP / IEV	1.400								
現價	1.390								
升跌 (\$)	-0.010 / 0.010								
升跌 (%)	-0.71%								
成交量	144K								
成交金額	201.17K								
平均價	1.3970								
IEP / IEV	1.400								
現價	1.390								
升跌 (\$)	-0.010 / 0.010								
升跌 (%)	-0.71%								
成交量	144K								
成交金額	201.17K								
平均價	1.3970								
IEP / IEV	1.400								
現價	1.390								
升跌 (\$)	-0.010 / 0.010								
升跌 (%)	-0.71%								
成交量	144K								
成交金額	201.17K								
平均價	1.3970								
IEP / IEV	1.400								
現價	1.390								
升跌 (\$)	-0.010 / 0.010								
升跌 (%)	-0.71%								
成交量	144K								
成交金額	201.17K								
平均價	1.3970								
IEP / IEV	1.400								
現價	1.390								
升跌 (\$)	-0.010 / 0.010								
升跌 (%)	-0.71%								
成交量	144K								
成交金額	201.17K								
平均價	1.3970								
IEP / IEV	1.400								
現價	1.390								
升跌 (\$)	-0.010 / 0.010								
升跌 (%)	-0.71%								
成交量	144K								
成交金額	201.17K								
平均價	1.3970								
IEP / IEV	1.400								
現價	1.390								
升跌 (\$)	-0.010 / 0.010								
升跌 (%)	-0.71%								
成交量	144K								
成交金額	201.17K								
平均價	1.3970								
IEP / IEV	1.400								
現價	1.390								
升跌 (\$)	-0.010 / 0.010								
升跌 (%)	-0.71%								
成交量	144K								
成交金額	201.17K								
平均價	1.3970								
IEP / IEV	1.400								
現價	1.390								
升跌 (\$)	-0.010 / 0.010								
升跌 (%)	-0.71%								
成交量	144K								
成交金額	201.17K								
平均價	1.3970								
IEP / IEV	1.400								
現價	1.390								
升跌 (\$)	-0.010 / 0.010								
升跌 (%)	-0.71%								
成交量	144K								
成交金額	201.17K								
平均價	1.3970								
IEP / IEV	1.400								
現價	1.390								
升跌 (\$)	-0.010 / 0.010								
升跌 (%)	-0.71%								
成交量	144K								
成交金額	201.17K								
平均價	1.3970								
IEP / IEV	1.400								
現價	1.390								
升跌 (\$)	-0.010 / 0.010								
升跌 (%)	-0.71%								
成交量	144K								
成交金額	201.17K								
平均價	1.3970								
IEP / IEV	1.400								
現價	1.390								
升跌 (\$)	-0.010 / 0.010								
升跌 (%)									

改盤 (買入)

股票: 432

價格: 2.3

總股數: 1000

下單密碼: _____

最大可買股數: 1,155
0.00(佣金 0.00)

確定 取消

狀況

可修改股票價格 / 數量，輸入密碼後再按 ‘確定’

買入		沽出		改盤		取消盤		登入用戶 :		登出	
戶口狀況		下單狀況		交易紀錄		現金往來		股票往來		其他	
股票	買賣	價格	總股數	已成交	待成交	狀況	時間				
432	買入	1.390	1,000	0	1,000	待處理中	2009/03/10 12:13:57				
432	買入	1.360	1,000	0	0	取消	2009/03/10 12:13:27				

修改指令送往交易所正進行處理，修改內容亦會記錄於 ‘訊息’ 欄內

買入		沽出		改盤		取消盤		登入用戶 :		登出							
戶口狀況			下單狀況			交易紀錄			現金往來			股票往來			其他		
股票	買賣	價格	總股數	已成交	待成交	狀況	時間										
432	買入	1.380	1,000	0	1,000	已進入市場	2009/03/10 12:16:21										
432	買入	1.390	1,000	0	0	取消	2009/03/10 12:14:08										
432	買入	1.360	1,000	0	0	取消	2009/03/10 12:13:27										

交易所確認交易並已於市場掛牌

7. 取消未成交指令

The screenshot shows a trading platform interface with a '取消盤 (買入)' (Cancel Order (Buy)) dialog box. The dialog box is titled '取消盤 (買入)' and contains the following information:

- 股票 (Stock): 432
- 價格 (Price): 1.19
- 總股數 (Quantity): 1000
- 下單密碼 (Order Password): [Empty]
- 0.00(交易收費 0.00) (Transaction Fee: 0.00)
- Buttons: 確定 (OK), 取消 (Cancel)
- 狀況 (Status): [Red bar]

The background interface shows a trading window for '盈大地產' (Ying Tai Real Estate) with various market data and a transaction history table. The transaction history table is as follows:

股票	買賣	價格	總股數	已成交	待成交	狀況	時間
432	買入	1.190	1,000	0	1,000	已進入市場	
432	買入	1.190	1,000	0	0	取消	
432	買入	1.380	1,000	0	0	取消	
432	買入	1.390	1,000	0	0	取消	
432	買入	1.360	1,000	0	0	取消	

於‘下單狀況’頁內選擇所要取消之指令，然後按‘取消’鍵

取消盤 (買入)

股票 432

價格 2.3

總股數 1000

下單密碼

0.00(佣金 0.00)

狀況

復核取消指令後按‘確定’鍵

買入		沽出		改盤		取消盤		登入用戶 :		登出	
戶口狀況			下單狀況		交易紀錄		現金往來		股票往來		其他
股票	買賣	價格	總股數	已成交	待成交	狀況	時間				
432	買入	1.380	1,000	0	0	取消	2009/03/10 12:16:20				
432	買入	1.390	1,000	0	0	取消	2009/03/10 12:13:57				
432	買入	1.360	1,000	0	0	取消	2009/03/10 12:13:17				

已取消之指令會於‘下單狀況’內顯示

8. 帳戶結餘查閱

買入	沽出	改盤	取消盤	登入用戶 :	登出			
戶口狀況		下單狀況	交易紀錄	現金往來	股票往來	其他		
賬面結餘		2,714.67	股票	數量	凍結中	總數量	購入平均價	貨值(前
被凍結現金		0.00						
信用額		0.00						
按揭價值:		不應						
可買賣資金		2,714.67						
總貨值(前收市價)		0.00						

客戶可於‘戶口狀況’頁查詢帳戶內之現金結餘及存倉股數

9. 交易記錄查閱

買入	沽出	改盤	取消盤	登入用戶 :	登出		
戶口狀況		下單狀況	交易紀錄	現金往來	股票往來	其他	
股票	買賣	價格	總股數	已成交	待成交	狀況	時間
1398	沽出	3.420	1,000	0	0	取消	2009/03/10 12:40:49
1398	沽出	3.420	1,000	0	0	取消	2009/03/10 12:39:05

‘下單狀況’頁內顯示即日未成交之交易指令

10. 成交記錄查閱

買入	沽出	改盤	取消盤	登入用戶 :	登出	
戶口狀況	下單狀況	交易紀錄	現金往來	股票往來	其他	
時間	股票	買賣	價格	已成交(股數)	交易金額	下單編號

‘交易紀錄’ 頁內顯示即日已成交之交易記錄

11. 現金往來記錄

買入	沽出	改盤	取消盤	登入用戶 :	登出	
戶口狀況	下單狀況	交易紀錄	現金往來	股票往來	其他	
存入交易數目	0	日期	存入/提取	交收日期	交易日期	貨幣
提取交易數目	0					
總交易數目	0					

‘現金往來’ 頁內顯示帳戶內即日現金存 / 提記錄

12. 股票往來記錄

買入	沽出	改盤	取消盤	登入用戶 :	登出		
戶口狀況	下單狀況	交易紀錄	現金往來	股票往來	其他		
存入交易數目	0	日期	存入/提取	交收日期	交易日期	股票	數量
提取交易數目	0						
總交易數目	0						

顯示股票往來記錄

13. 網上存款通知表格

現金存入

戶口編號： e000333

存款日期： (YYYYMMDD)

存款時間： (HHMM)

港幣金額： * 若想存入外幣，請致電2235-7688與業務支援主任聯絡

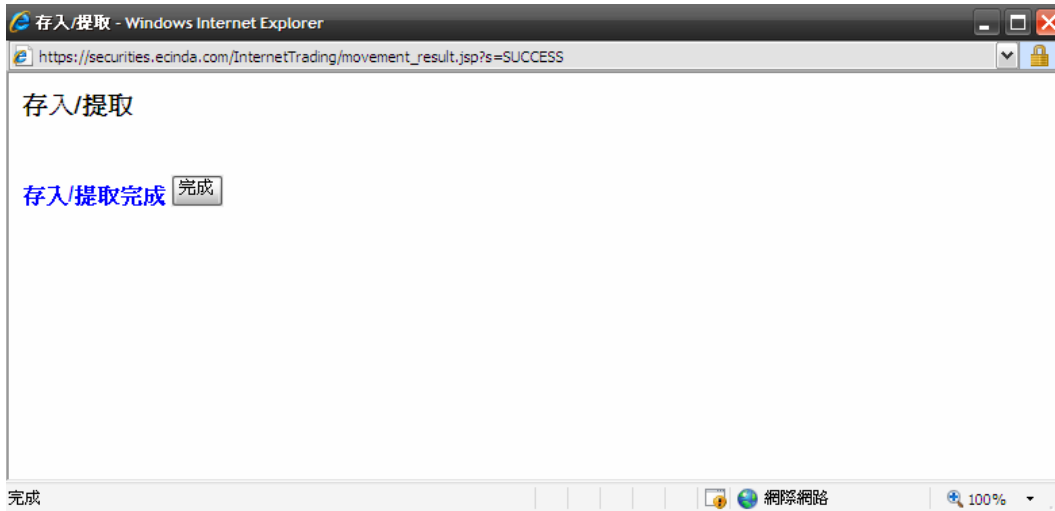
存款方法： ▼

由帳戶編號：

** 請知會本集團相關之公司有關上述之轉帳

密碼：

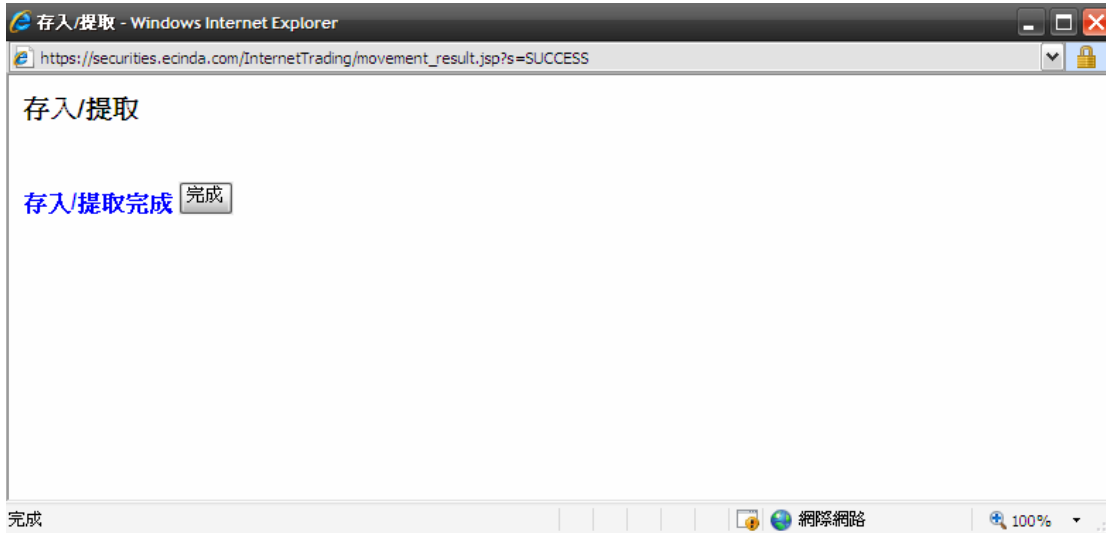
請填寫存款資料後按‘遞交表格’鍵



若表格遞交成功，螢幕上會顯示完成字樣，本公司會於收到指示後即時處理客戶存款

14. 網上提款通知表格

請填寫提款資料後按‘遞交表格’鍵



若表格遞交成功，螢幕上會顯示完成字樣，本公司會於收到指示後即時處理客戶提款

15. 更改戶口密碼

買入	沽出	改盤	取消盤	登入用戶 :	登出
戶口狀況	下單狀況	交易紀錄	現金往來	股票往來	其他
登入用戶 :					
舊登入密碼 :	<input type="text"/>	新登入密碼 :	<input type="text"/>	再輸入密碼 :	<input type="text"/>
舊下單密碼 :	<input type="text"/>	新下單密碼 :	<input type="text"/>	再輸入密碼 :	<input type="text"/>
<input type="button" value="確定"/>					
其他功能	<input type="button" value="現金存入"/>	<input type="button" value="現金提取"/>	<input type="button" value="股票存入/提取"/>		

基於保安理由，本公司會以郵寄方式將電腦密碼寄予新客戶，收妥密碼後，客戶可自行於網上更改 8-10 位元元元元英文字母 / 數位元元元密碼

買入	沽出	改盤	取消盤	登入用戶 :	登出
戶口狀況	下單狀況	交易紀錄	現金往來	股票往來	其他
登入用戶 :					
舊登入密碼 :	<input type="text"/>	新登入密碼 :	<input type="text"/>	再輸入密碼 :	<input type="text"/>
舊下單密碼 :	<input type="text"/>	新下單密碼 :	<input type="text"/>	再輸入密碼 :	<input type="text"/>
確定					
其他功能	現金存入	現金提取	股票存入/提取		

密碼更改成功後會顯示完成字樣

若客戶遺失密碼本公司從新以電腦編排，大約需時二個工作天

16. 香港證券交易問題及細則

交易時間

證券市場在星期一至五(香港公眾假期除外)進行交易，交易時間如下：

競價時段

開市前時段 上午 9 時 30 分至上午 10 時正

持續交易時段 上午 10 時正至下午 12 時 30 分

早市 下午 12 時 30 分至下午 2 時 30 分

延續早市
午市 下午 2 時 30 分至下午 4 時正

在聖誕前夕、新年前夕或農曆新年前夕，將沒有午市交易。香港交易所亦每年編制一份休市日曆，可於香港交易所網站查閱。

至於在延長交易時段內交易的證券，交易會一直由上午 10 時至下午 4 時連續進行。有關詳情可向經紀查詢或到香港交易所網站查閱。

開市前時段

香港證券市場每交易日均設開市前時段；在開市前時段，買賣盤積累一段時間後，會在預先設定的對盤時段中對盤。買賣盤會以買賣盤類別、價格及時間等優先次序（競價盤享有優先的對盤次序），按「最終參考平衡價格」順序對盤。在開市前時段，交易系統只接受輸入「競價盤」及「競價限價盤」。輸入交易系統的買賣盤價格不可偏離上日收市價（內地稱「收盤價」）或按盤價（內地稱「名義價格」）多於9倍或少於九分之一，每個買賣盤不得超過3,000手股份。

開市前時段的設立，可有助厘定公平的開市價（內地稱「開盤價」），並減低早上開市時大量買賣盤輸入及交易訊息對系統造成的負荷。

開市前時段分四階段，運作情況如下：

- 上午9時30分至上午9時45分為輸入買賣盤時段；
- 上午9時45分至上午9時50分為對盤前時段；
- 上午9時50分至上午9時58分為對盤時段；
- 上午9時58分至上午10時為暫停時段。

輸入買賣盤時段中，只接受競價盤及競價限價盤輸入；買賣盤將於交易系統中積累及不斷更新，期間可修改或取消。

對盤前時段內，則只接受競價盤，已輸入系統的買賣盤不得修改或取消。這可避免參考平衡價格出現重大變動並可將參考平衡價格調整為公平的市場價格。

對盤時段內，不得在交易系統內輸入、更改及取消買賣盤。每一隻證券的最終參考平衡價格會在此段時段內厘定。買賣盤會以買賣盤類別（以競價盤為先）、價格及時間等優先次序按最終參考平衡價格順序對盤。

暫停時段內，證券商不能將其買賣盤傳遞至香港交易所的交易系統，直至早上10時持續交易時段開始。

持續交易時段

每個交易日的上午 10 時正至下午 12 時 30 分、以及下午 2 時 30 分至下午 4 時正是香港證券市場的持續交易時段。在持續交易時段，交易系統會以價格優先的原則，然後按照買賣盤輸入系統的先後次序逐一對盤。較早時間輸入系統的買賣盤必須要完全執行，才可處理同等價格但較遲輸入的買賣盤。

在持續交易時段，輸入交易系統的買賣盤價格(i)不可偏離按盤價(如有)多於 9 倍或少於九分之一及(ii)須遵守報價規則(除獲豁免者外)。另外，每個買賣盤的數量不得超過 3,000 手股份。

一「手」股份的數量

「手」是香港證券市場術語，即一個買賣單位。與內地市場每買賣單位為 100 股不同，在香港，每只上市證券的買賣單位由各上市公司及發行人自行決定。投資者如欲查閱每只證券的買賣單位，可在香港交易所網站「投資者」欄目下，選擇「公司/證券資料」，然後輸入股份代號或上市公司名稱查索。

「碎股」買賣

少於一個完整買賣單位（即完整 1 手）的證券，香港市場稱之為「碎股」，內地稱為「零股」。雖然香港交易所的交易系統不會為碎股進行自動對盤交易，但系統內仍設有特別買賣單位市場供碎股交易。證券商可在交易系統的指定版頁掛出碎股買賣盤，供其他交易所參與者自行掛盤配對。一般而言，碎股市場因流通量少，股份價格會略低於完整買賣單位市場中同一股份的價格。

此外，價格已低於 0.01 元的證券即使屬完整 1 手，因價格已低於完整買賣單位元元市場中的交易最低價下限，也可於碎股市場交易；舉例說，如果一隻證券的按盤價已低至 0.01 元，在碎股市場輸入的買賣價仍可以低至系統設定的最低輸入價 0.001 元。不過，有關證券的輸入價上限則仍不得偏離按盤價 9 倍或以上。

與完整買賣單位市場看齊，香港交易所會向資訊供應商發佈碎股市場的即時資料，提高市場透明度。

買賣盤報價規則及價位表

每個交易日首個輸入交易系統的買盤或賣盤，是受一套開市報價規則所監管。按此規則，於持續交易時段內，首個掛盤若為買盤，其價格必須高於或相等於上日收市價之下 24 個價位的價格；而首個掛盤若為賣盤，其價格則必須低於或相等於上日收市價之上 24 個價位的價格。無論是買盤或賣盤，首個掛盤在任何情況下不得偏離上日收市價 9 倍或以上及九分之一或以下。所謂價位元元元，即證券交易可容許的最少價格變動單位。

報價規則一般不適用於競價限價盤，但競價限價買盤或競價限價賣盤的價格亦不得偏離按盤價 9 倍或以上及九分之一或以下。

每種股份的價位，視乎其股價而定：

證券(債券除外)

	證券價格 (由) (貨幣單位)	證券價格 (至)	最低上落價位
由	0.01	0.25	0.001
高於	0.25	0.50	0.005
高於	0.50	10.00	0.010
高於	10.00	20.00	0.020
高於	20.00	100.00	0.050
高於	100.00	200.00	0.100
高於	200.00	500.00	0.200
高於	500.00	1,000.00	0.500
高於	1,000.00	2,000.00	1.000
高於	2,000.00	5,000.00	2.000
高於	5,000.00	9,995.00	5.000

「限價盤」、「競價盤」和「競價限價盤」

所謂限價盤，是指投資者只可以其指定之價格，買入或賣出證券，賣盤的價格不可低於最佳買入價（如有），而買盤的價格不可高於最佳賣出價（如有）。任何未完成的限價盤，將存於所輸入價格的輪候隊伍中。

在開市前時段的輸入買賣盤時段內，交易所參與者亦只可輸入競價盤及競價限價盤。

競價盤是沒有指定價格的買賣盤，在輸入系統後按最終參考平衡價格進行對盤。競價盤享有較競價限價盤優先的對盤次序及根據時間先後次序按最終參考平衡價格順序對盤。任何未完成的競價盤會於持續交易時段開始前自動取消。

競價限價盤是有指定價格的買賣盤。指定價格等同最終參考平衡價格或較最終參考平衡價格更具競爭力的競價限價盤（即指定價格等同或高於最終參考平衡價格的買盤，或指定價格等同或低於最終參考平衡價格的賣盤）或可按最終參考平衡價格及時間先後次序按進行對盤。在開市前時段內對盤後，未成交的競價限價盤如並未偏離按盤價 9 倍或以上及九分之一或以下，該買賣盤便會按所輸入的限價變換為限價盤，並會被保留在持續交易時段以供配對。

17. 風險披露及聯交所免責聲明

本人 / 吾等承認並接受：

1. 需求達頂點、市況反復、系統升級或維修期間，或因其他原因，服務之接達可能受到限制，甚或不可供本人 / 吾等接達；
2. 由於無法預期的網路擁擠和其他原因，電子傳送可能並非可靠的通訊媒介，而此事又非貴公司所能控制；
3. 由於網路擁擠，傳送可能受阻、中斷、耽誤；又因互聯網可供大眾使用，可能會有資料誤傳。經電子工具進行的交易，可能因此而受影響；
4. 指示可能不獲執行，可能有延誤，因此執行價可能與本人 / 吾等給與指示時通行的價格有異；
5. 第三方可能擅自取閱通訊和個人資料；
6. 本人 / 吾等的指示可能未經人手復核，就予以執行；
7. 通常指示一經發出，就不可取消；以及
8. 系統可能故障，包括軟、硬體失靈，或通訊設施失效，可能導致本人 / 吾等的指示沒按照本人 / 吾等的指示執行，或根本沒有執行。

香港聯合交易所有限公司竭力確保所提供的資料準確可靠，但不保證其準確可靠，不會對資料不準確或有遺漏所產生的損失、損害負責（無論是侵權法、合約法，還是其他方面的權利）。