



信達國際期貨有限公司

『期網通』使用指南

二零一零年十月

(第一版)

目錄

下載及登入交易系統	3
更改密碼(首次登入)	3
版面主頁	4
更改密碼	5
登出系統	5
訂單處理	6
輸入訂單	6
程式買賣	10
立即送出	10
保留	10
止損/追價	10
雙向限價盤	12
預定時間發出	12
觸發	13
設定訂單有效期	14
即時報價總覽視窗	16
顯示市場深度	17
編輯標題	18
選擇產品	19
客戶資料查詢	20
客戶戶口資料視窗	20
更改訂單	21
取消訂單	21
今日訂單	22
今日成交	23
客戶戶口存款或提款	24
報表	25
報表產生	25
報表列印	26
代碼說明	26

下載及登入交易系統

客戶可到信達國際的網站 <http://www.cinda.com.hk> 期貨業務的網上交易部份根據指引下載『期網通』交易軟件。



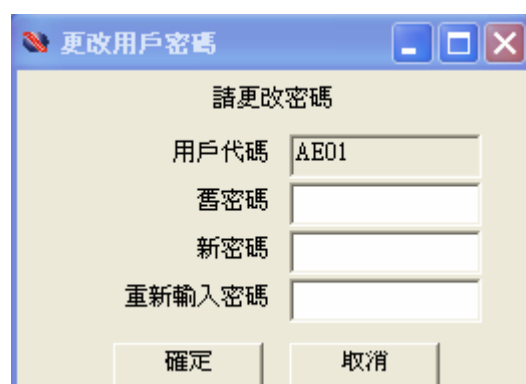
下載完成後，雙擊『期網通』交易系統圖示，系統登入畫面便會出現。

A screenshot of the Futures Net login window. The window title is 'v1.10.5 (R6)'. On the left is the Futures Net logo. On the right, there are several input fields: a dropdown menu for '伺服器' (Server) set to 'Futures Net', text boxes for '用戶代碼' (User Code) and '用戶密碼' (User Password), and another dropdown menu for '語言' (Language) set to '繁體中文'. Below these are two buttons: '登入' (Login) and '離開' (Exit). At the bottom right, there is a link labeled '系統升級' (System Upgrade).

輸入“用戶代碼”及“用戶密碼”，選用所需語言，然後按“登入”；或按“離開”以離開系統。

更改密碼(首次登入)

如用戶是第一次登入『期網通』，會被要求更改密碼 (如下圖)：

A screenshot of a dialog box titled '更改用戶密碼' (Change User Password). The dialog contains the text '請更改密碼' (Please change password). It has four text input fields: '用戶代碼' (User Code) with the value 'AE01', '舊密碼' (Old Password), '新密碼' (New Password), and '重新輸入密碼' (Re-enter Password). At the bottom are two buttons: '確定' (OK) and '取消' (Cancel).

輸入“舊密碼”、“新密碼”及“重新輸入密碼”，然後按“確定”。密碼馬上被更改並即時生效。

版面主頁

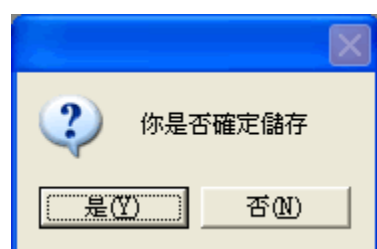
成功登入後，系統會顯示以下預設版面



版面主要分三個部份：

1. 輸入訂單(環球市場)
2. 即時報價總覽(所有市場)
3. 客戶戶口資料

所有視窗的大小及位置均可任意更改，用戶也可按右鍵，選取“鎖定視窗位置及大小”來固定視窗的大小及位置。用戶可同時開啟多個視窗，同時執行不同的工作。用戶也可以儲存合適的版面，只需於主功能表上點選“設定”→“儲存桌面設定”。然後於出現“你是否確定儲存?”的確認視窗時選“是”即可。



系統會顯示“成功儲存”。



更改密碼

如用戶要更改密碼，可於主功能表上點選“設定”→“更改用戶密碼”。

A dialog box titled "更改用戶密碼" (Change user password) with a close button (X) in the top right corner. The main content area is titled "請更改密碼" (Please change password). It contains four input fields: "用戶代碼" (User code) with the value "AE01", "舊密碼" (Old password), "新密碼" (New password), and "重新輸入密碼" (Re-enter password). At the bottom are two buttons: "確定" (OK) and "取消" (Cancel).

輸入“舊密碼”，“新密碼”及“重新輸入密碼”，然後按“確定”。密碼馬上被更改並即時生效。

登出系統

於主功能表點選“離開”，確認後系統便會登出。

訂單處理

輸入訂單

用戶可使用“輸入訂單(環球市場)”視窗輸入交易訂單，於主功能表上點選“下單委託/查詢”→“輸入訂單 (環球市場)”。

點選後會出現“輸入訂單 (環球市場)”視窗，如下圖：



勾選資料旁的方格可以把該項資料“鎖定”。按“買入”或“沽出”後該項資料仍會保留在訂單輸入版面。

用戶可在所有不同的“輸入訂單(環球市場)”輸入訂單畫面中，選擇不同交易所、產品編號(如右圖)。此視窗可用鍵盤“F8”及“F9”這兩個快速鍵，作為“買入”及“沽出”的按鈕。如欲清除畫面已輸入的資料，可按鍵盤鍵“Esc”回到最初版面。



另外，用戶亦可利用“即時報價總覽(所有市場)”點擊產品及相關價格，系統便自動將相關資料輸入至輸入訂單畫面。

所有“輸入訂單(環球市場)”視窗的欄位闡釋如下：

欄位	闡釋
客戶戶口	客戶的交易戶口，用戶可按 F1 作搜尋
產品	選擇交易所及輸入產品代碼，可按 F1 鍵作搜尋
訂單類型	限價盤(Limit) 市價盤(Market) 競價盤(AO) - 只適用於香港市場
價格	價格 “+” = 加一價位；“-” = 減一價位
數量	數量 “+” = 加一張；“-” = 減一張

點選“傳送”以送出訂單。在傳送至交易所前，系統會自行檢查交易限額，並將訂單直接傳送至交易所或訂單批核資料夾。

所有“輸入訂單”視窗內出現的圖示用途如下：

圖示	用途
	“清除”清除“輸入訂單”視窗內的資料。
	“設定訂單輸入快速鍵”讓用戶設定快捷鍵以方便快速下單。

以下是以上兩種圖示用法的詳細介紹：

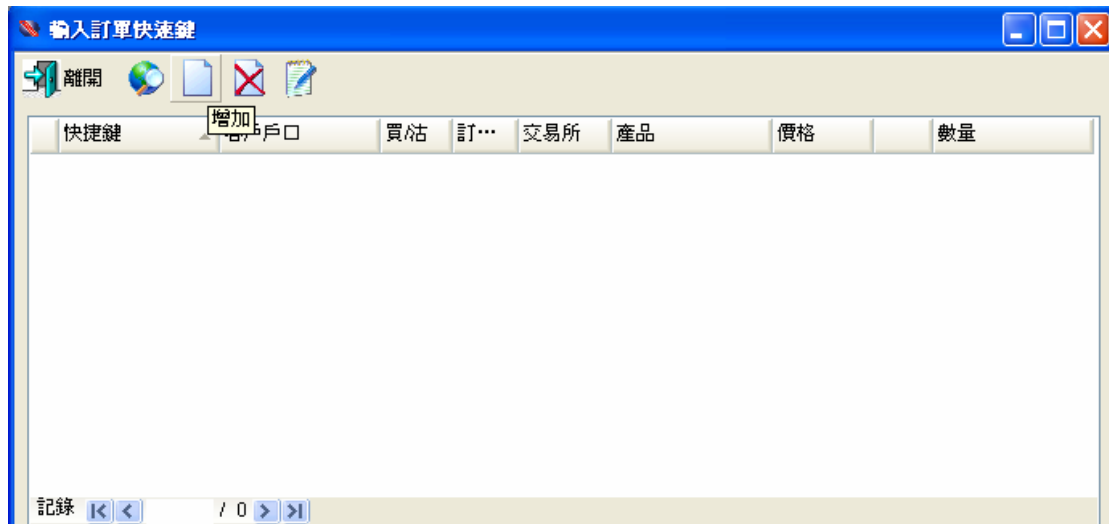
1. 清除：

按下此按鈕，可以清除輸入訂單視窗內所有已輸入的資料，將該視窗返回到最初版面。

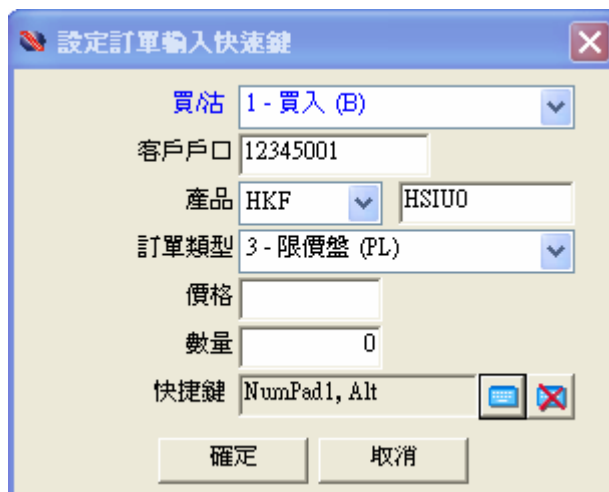
2. 設定訂單輸入快速鍵：

可讓用戶自行設定輸入訂單快速鍵，以方便快速下單。

按“增加”圖示來新增快速鍵。



輸入你所需要的資料，如選擇鍵盤的“Alt1”作為輸入該訂單資料的快速鍵。



按下“確定”按鈕，即可儲存。

例) “使用限價盤買入 HSIU0”：按快捷鍵“Alt1”，“輸入訂單”會自動填上預設之資料(如下圖)。

輸入訂單 (環球市場)

客戶戶口 12345001
12345001

產品 HKF
HSIU0
HK_HNGSNG SEP10

價格 0
數量 1

3 - 限價盤 (PL)

條件 1 - 立即送出

觸發價 0

有效期 類型 1 - 即日有效 (D)

訂單到期日 2010/ 9 / 21

備註1
備註2

買入(F8) 沽出(F9)

輸入“價格”及“數量”，點選“買入”或“沽出”以送出訂單。

程式買賣

交易系統支援程式買賣。若訂單設定為程式買賣，該訂單便會保留於交易系統的交易伺服器上，直至符合相關的釋放條件後，交易系統便會馬上把訂單送出至交易所。

1. “立即送出”

系統會立即把該訂單送出至市場。

2. “保留”

系統會把該訂單保留在系統伺服器上，當客戶通知釋放時，在“訂單資料夾”點選要釋放的訂單並按“釋放已保留訂單”按鈕便可。

3. “止損 / 追價”

例) 如要訂下一止蝕盤：假設現價是 21300，當現價上升至預先設定的觸發價 21350 時，系統便會使用限價盤於 21400 或較佳的價格買入 2 張 HKF 的 HSIU0 產品。

輸入訂單 (環球市場)

客戶戶口 12345001

12345001

產品 HKF

HSIU0

HK_HNGSNG SEP10

價格 21400

數量 2

3 - 限價盤 (PL)

條件 3 - 止損/追價

觸發價 21350

追蹤止損/賺 0

有效期

類型 1 - 即日有效 (D)

訂單到期日 2010/ 9 / 21

備註1

備註2

買入(F8) 沽出(F9)

選取“止損 / 追價”，在觸發價輸入“21350”（如上圖），然後按買入(F8)，下圖視窗將會彈出。

核對交易資料無誤後，按確認，交易指令便會保留在交易伺服器內。

狀態	更新/取消	訂單號碼	產品	產品名稱	買沽	價格	數量	已成交數量	條件	釋放條件
NEW[保留]		606	HSIUO	HK_HNGSNG S...	買入	21,400	2		0 限价盤 止損 追價	SL >=21350

當現價 = 觸發價時，系統便會釋放訂單到市場。



用戶亦可隨時釋放已保留訂單，點選要釋放的訂單並按“釋放已保留訂單”按鈕便可。

“追蹤止損/賺功能”

如想使用追蹤止損/賺功能，只需在增加觸發價的同時，在“追蹤止損/賺”欄位上加上追蹤單位。例) 在“追蹤止損/賺”欄位上加上“10”，代表如價格向有利訂單的方向移動 10 點，觸發價及下單價便會跟隨變動 10 點，但價格向不利訂單方向時，觸發價及下單價則不會有所改變。

承接上例，當價格往下跌至 21290 時，由於價格已向有利訂單方向移動了 10 點，因此訂單的觸發價及下單價亦會自動向下移動 10 點，分別是 21340 及 21390。但當現價往上升至 21320 時，因價格往不利訂單方向變動，因此觸發價及下單價仍維持不變，分別是 21350 及 21400。

輸入訂單 (環球市場)

客戶戶口 12345001

條件 3 - 止損/追價

觸發價 21350 -- +

追蹤止損/賺 10 -- +

產品 HKF

HSIU0

HK_HNGSNG SEP10

價格 21400 -- +

數量 2 -- +

3 - 限價盤 (PL)

有效期

類型 1 - 即日有效 (D)

訂單到期日 2010/ 9 / 21

買入(F8) 沽出(F9)

備註1

備註2

4. “雙向限價盤” (OCO order)

例) 假設現價是 21450，下一雙向限價盤：以 21400 買入 2 張 HKF 的 HSIU0 產品。如現價上升至預先設定的觸發價 21500 時，便會以 21520 或較佳價格止損/ 賺價買入。訂單設定如下：

輸入訂單 (環球市場)

客戶戶口 12345001

條件 6 - 雙向限價盤(OCO)

觸發價 21500 -- +

止損/賺價 21520 -- +

追蹤止損/賺 0 -- +

產品 HKF

HSIU0

HK_HNGSNG SEP10

價格 21400 -- +

數量 2 -- +

3 - 限價盤 (PL)

有效期

類型 1 - 即日有效 (D)

訂單到期日 2010/ 9 / 21

買入(F8) 沽出(F9)

備註1

備註2

倘若訂單不能以 21400 買入，而現價上升至設定的觸發價 21500 時，系統便會自動取消該價格 21400 的訂單，並會送出一條新的訂單，並以價格 21520 或較佳價格送出市場。

5. “預定時間發出”

用戶可使用“預定時間發出”的送出條件，為訂單設置送出訂單時間，如下圖。

狀態	更新/取消	訂單號碼	產品	產品名稱	買沽	價格	數量	已成交數量	條件	釋放條件
NEW(保留)		608	HSIUO	HK_HNGSNG S...	買入	21,420	2	0	0 限價盤, 預定時間發出	TIME 2010-09-21 17:50:50

當系統時間到達用戶所設定的送出時間，系統便會傳送訂單到市場。

狀態	更新/取消	訂單號碼	產品	產品名稱	買沽	價格	數量	已成交數量	條件	釋放條件
NEW		608	HSIUO	HK_HNGSNG S...	買入	21,420	2	0	0	

6. “觸發 (MIT)”

如用戶欲使用目標價下單而不受市場價格限制(即目標價格高於、低於或等於觸發價)，可使用“觸發 (MIT)”，如下圖。

輸入客戶戶口、產品、價格、數量和觸發價。
 按下“買入”或“沽出”按鈕。

狀態	更新/取消	訂單號碼	產品	產品名稱	買沽	價格	數量	已成交數量	條件	釋放條件
NEW(保留)		609	CLX0	GpCRUDE NOV...	買入	75.2	2		0 Limit,觸發(MIT)	MIT <=75

系統便會將該訂單保留在系統的伺服器中，
 當現價上升或下跌至觸發價時，系統便會自動釋放訂單到市場。

設置訂單有效期

用戶可於輸入訂單內的“類型”選擇訂單類型。
 即日有效 (DAY)代表訂單則只會在當天有效，如未能在當天成交，訂單便會自動取消。

輸入訂單 (環球市場)

客戶戶口 12345001
12345001

產品 HKF
HSIU0
HK_HNGSNG SEP10

價格 21400
數量 1

3 - 限價盤 (PL)

條件 1 - 立即送出

觸發價 0

有效期 類型 1 - 即日有效 (D)

訂單到期日 2010 / 9 / 21

備註1
備註2

買入(F8) **沽出(F9)**

即時報價總覽視窗

用戶可使用“即時報價總覽 (所有市場)”及“即時報價總覽(香港期權)”查詢期貨/期權價格。用戶也可於主功能表上點選“市場資訊”→“即時報價總覽(香港期權)”查詢香港指數期權報價。

HSI OPTIONS 2010-12																						
認購期權										認沽期權												
Rho	Vega	Theta	Gamma	Delta	成交...	現價	買入...	買入...	沽出...	沽出...	行使價	買	買	沽	沽	現	成	Delt	Ga	The	Veg	Rh
25.3	37.02	-5.18	0.0002	0.65	15	1140			1400	1	23000	4	552	564	4	574	112	-0.	0.0	-5.	37.	-1
23.7	38.39	-5.39	0.0002	0.6	68	1050	10	926	1200	1	23200	4	624	644	4	649	446	-0.	0.0	-5.	38.	-1
22.12	39.28	-5.4	0.0002	0.56	53	920			960	2	23400	4	700	726	4	734	255	-0.	0.0	-5.	39.	-1
20.41	39.71	-5.5	0.0002	0.52	147	790	15	779	837	15	23600	15	788	815	10	810	81	-0.	0.0	-5.	39.	-2
18.71	39.64	-5.45	0.0002	0.47	256	700					23800	15	888	940	15	907	85	-0.	0.0	-5.	39.	-2
16.99	39.06	-5.32	0.0002	0.43	122	613	4	609	627	4	24000					101	62	-0.	0.0	-5.	39.	-2
15.27	37.99	-5.13	0.0002	0.38	35	536	4	526	542	4	24200					114	50	-0.	0.0	-5.	37.	-2
13.55	36.41	-4.84	0.0002	0.34	58	454	4	454	469	4	24400					128	12	-0.	0.0	-4.	36.	-2
11.95	34.5	-4.58	0.0002	0.3	57	393	4	387	402	5	24600					145		-0.	0.0	-4.	34.	-3
10.36	32.13	-4.21	0.0002	0.26	78	337	4	330	345	4	24800					156		-0.	0.0	-4.	32.	-3
8.95	29.63	-3.87	0.0002	0.22	521	283	4	281	294	4	25000					163		-0.	0.0	-3.	29.	-3

及可在主功能表上點選“市場資訊”→“即時報價總覽 (所有市場)”。

代碼	名稱	買入量	買入價	沽出價	成交量	最高價	最低價	開市價	前收市價	最後交易日
CLV0	GpCRUDE OCT10	1	74.19	74.27	1511	74.6	73.93	74.57	74.86	2010/9/21
CLX0	GpCRUDE NOV10	3	75.82	75.83	16200	76.2	75.65	76.2	76.19	2010/10/20
CLZ0	GpCRUDE DEC10	1	77.51	77.54	4531	77.84	77.38	77.7	77.8	2010/11/19
HOV0	GpHEATOIL OCT10	1	2.1366	2.138	750	2.1459	2.1301	2.1394	2.1394	2010/9/30
HOX0	GpHEATOIL NOV10	47	2.1519	2.153	1470	2.1616	2.1457	2.1519	2.1549	2010/10/29
HOZ0	GpHEATOIL DEC10	1	2.1657	2.17	600	2.1759	2.1626	2.1635	2.1698	2010/11/30

在該份合約上的“買入量”、“買入價”、“沽出量”或“沽出價”按下滑鼠左鍵，開啟選擇價格畫面 (如上圖)。點選價格，即可啟動“輸入訂單”畫面，而系統會自動填上產品編號及價格。在現價欄位連續點擊滑鼠左鍵亦可以開啟“輸入訂單”畫面。

顯示市場深度

按下“顯示市場深度”，開啟該產品的“市場深度”畫面。

即時報價總覽 (所有市場)

農產品 能源 指數 金屬 貨幣 利率 7 8 9 10

HKF 選擇

代碼	名稱	買入量	買入價	沽出價	沽出量	現價	趨勢	成交量	最高價	最低價	開市價	前收市價	最後交易日
CLV0	GpCRUDE OCT10	1	74.04	74.3	1	74.18	-0.68 (-0.91%)	1511	74.6	73.93	74.57	74.86	2010/9/21
CLX0	GpCRUDE NOV10	1	75.85	75.86	14	75.76	-0.43 (-0.56%)	16529	76.2	75.65	76.2	76.19	2010/10/20
CLZ0	GpCRUDE DEC10	1	77.53	77.57	2	77.47	-0.33 (-0.42%)	4539	77.84	77.38	77.7	77.8	2010/11/19
HOV0	GpHEATOIL OCT10	3	2.1379	2.1388	3	2.1364	-0.003 (-0.14%)	753	2.1459	2.1301	2.1394	2.1394	2010/9/30
HOX0	GpHEATOIL NOV10	5	2.1535	2.1548	1	2.1519	-0.003 (-0.14%)	1489	2.1616	2.1457	2.1519	2.1549	2010/10/29
HOZ0	GpHEATOIL DEC10	1	2.1681	2.171	1	2.1682	-0.0016 (-0.07%)	600	2.1759	2.1626	2.1635	2.1698	2010/11/30

新增欄位
隱藏欄位
選擇字體
隱藏產品輸入
增加產品...
刪除所選產品
顯示市場深度

即時報價總覽 (所有市場)

農產品 能源 指數 金屬 貨幣 利率 7 8

HKF 選擇

代碼	名稱	買入量	買入價	沽出價
CLV0	GpCRUDE OCT10	1	74.04	74.3
CLX0	GpCRUDE NOV10	1	75.85	75.86
CLZ0	GpCRUDE DEC10	1	77.53	77.57
HOV0	GpHEATOIL OCT10	3	2.1379	2.1388
HOX0	GpHEATOIL NOV10	5	2.1535	2.1548
HOZ0	GpHEATOIL DEC10	1	2.1681	2.171

CLX0 (CME)

買入量	買入價	沽出價	沽出量
1	75.85	75.86	9
12	75.84	75.87	15
23	75.83	75.88	16
30	75.82	75.89	32
25	75.81	75.9	27
27	75.8	75.91	22
20	75.79	75.92	26
29	75.78	75.93	19
23	75.77	75.94	34
22	75.76	75.95	15

於“買入量”、“買入價”、“沽出價”和“沽出量”連續點擊滑鼠左鍵，即可啟動“輸入訂單”畫面，而系統會自動填上產品編號及價格。

按下“重設為市場深度顯示”則可以將報價畫面上的所有產品，以市場深度形式顯示，如下圖。

即時報價總覽 (所有市場)

農產品 能源 指數 金屬 貨幣 利率 7 8 9 10

HKF 選擇

代碼	名稱	買入5	買入4	買入3	買入2	買入1	沽出1	沽出2	沽出3	沽出4	沽出5	現價	趨勢
CLV0	GpCRUDE OCT10	73.98	74	74.02	74.03	74.04	74.3	74.31	74.32	74.37	74.38	74.18	-0.68 (-0.91%)
CLX0	GpCRUDE NOV10	75.81	75.82	75.83	75.84	75.85	75.86	75.87	75.88	75.89	75.9	75.85	-0.34 (-0.45%)
CLZ0	GpCRUDE DEC10	77.5	77.51	77.52	77.53	77.54	77.57	77.58	77.59	77.6	77.61	77.54	-0.26 (-0.34%)
HOV0	GpHEATOIL OCT10	2.1372	2.1374	2.1375	2.1376	2.1379	2.1388	2.1389	2.139	2.1391	2.1394	2.1364	-0.003 (-0.14%)

於該產品市場深度上的“買入”或“沽出”價格欄位擊滑鼠左鍵，亦即時可以啟動“輸入訂單”畫面，而系統會在輸入訂單畫面中自動填上產品編號及價格。

切換介面返回至一般報價畫面，可以按下“重設為一般報價顯示”。

編輯標題

“即時報價總覽(所有市場)”視窗有 10 個分頁，用戶可根據個人喜好編輯自己的報價視窗



代碼	名稱	現價	趨勢	買入量	買入價	沽出價	沽出量	成交量	成交...	最高價
CLV0	GpCRUDE OCT10	74.18	-0.68 (-0.91%)	2	74.2	74.3	1	1511		74.6
CLX0	GpCRUDE NOV10	75.88	-0.31 (-0.41%)	6	75.88	75.89	2	16798		76.2
CLZ0	GpCRUDE DEC10	77.59	-0.21 (-0.27%)	4	77.57	77.61	1	4565		77.84
HOV0	GpHEATOIL OCT10	2.1364	-0.003 (-0.14%)	3	2.1387	2.1394	1	753		2.1459

例如用戶習慣利用分頁 2 查詢能源的報價，可在分頁右擊滑鼠(如上圖)，在標題 2 的空位輸入能源，再按確認儲存(如下圖)。



選擇產品

用戶可點擊選擇按鈕，根據各交易所，選擇交易產品顯示到“即時報價總覽(所有市場)”。

即時報價總覽 (所有市場)

農產品 能源 指數 金屬 貨幣 利率 7 8 9 10

CME 選擇

代碼	名稱	現價	趨勢	買入量	買入價	沽出價	沽出量	成交量	成交...	最高價	最低價	前收市價	市場...
CLV0	GpCRUDE OCT10	74.21	-0.65 (-0.87%)	1	74.08	74.31	11	1520		74.6	73.93	74.86	Open
CLX0	GpCRUDE NOV10	75.91	-0.28 (-0.37%)	9	75.89	75.91	3	16859		76.2	75.65	76.19	Open
CLZ0	GpCRUDE DEC10	77.56	-0.24 (-0.31%)	3	77.58	77.63	3	4573		77.84	77.38	77.8	Open
HOV0	GpHEATOIL OCT10	2.1394	0 (0%)	3	2.1392	2.1394	1	757		2.1459	2.1301	2.1394	Open
HOX0	GpHEATOIL NOV10	2.1548	-0.0001 (0%)	1	2.1547	2.1557	1	1501		2.1616	2.1457	2.1549	Open
HOZ0	GpHEATOIL DEC10	2.1682	-0.0016 (-0.07%)	1	2.1689	2.1719	1	600		2.1759	2.1626	2.1698	Open

多重選擇產品 (使用 CTRL, ALT)

CME

(全部)
 紐約原油
 紐約期金
 紐約原銅
 取暖油
 天然氣
 REOB氣油
 紐約期銀

請輸入選擇參數然後點擊"搜尋"鍵

產品代碼: (全部)
 交易所代碼: CME
 名稱: (全部)
 產品種類: CL
 月份: (全部)
 資料: (全部)

F1 - 搜尋

產品代碼	交易...	名稱
CLV0	CME	GpCRUDE OCT10
CLX0	CME	GpCRUDE NOV10
CLZ0	CME	GpCRUDE DEC10
CLF1	CME	GpCRUDE JAN11
CLG1	CME	GpCRUDE FEB11
CLH1	CME	GpCRUDE MAR11
CLJ1	CME	GpCRUDE APR11
CLK1	CME	GpCRUDE MAY11
CLM1	CME	GpCRUDE JUN11
CLN1	CME	GpCRUDE JUL11
CLQ1	CME	GpCRUDE AUG11
CLU1	CME	GpCRUDE SEP11
CLV1	CME	GpCRUDE OCT11

記錄 1 / 57

找到 57 筆記錄

確定 取消

客戶資料查詢

客戶戶口資料視窗

於主功能表上點選“下單委託/查詢”→“客戶戶口資料”，在客戶戶口選用戶口號碼，便可以檢視相關客戶之現金、持倉、保證金等資料，亦可以查詢、更改或取消訂單。

產品結存

此分頁顯示客戶資金、持倉及保證金資料。

明細	HKD	代碼	名稱	淨數量	今日買入	今日沽出	平均價	現價	盈虧 (HKD)	上日數量	待買入	待沽出
淨現金結餘	1,280,000.00	CLX0	GpCRUDE NOV10	1	1		74.97	75.08	858.00			
盈虧	858.00											
資產淨值	1,280,858.00											
起始保證金	39,491.40											
固有基本保證金	39,491.40											
維持保證金	31,593.12											
可用結餘	1,241,366.60											
追繳保證金	0.00											
伊維仙保證金比率	3,243.38											
預用起始保證金	1,162,383.80											
保證金%	100.00											

貨幣	現金
HKD	500,000.00
USD	100,000.00

按下“明細”可查詢客戶戶口投資組合的詳細資料。

交易所	交易日期	產品代碼	名稱	買入	沽出	價格	現價	盈虧 (HKD)
CME	2010/8/6	CLU0	GpCRUDE SEP10	1		74.71	74.72	78.00
CME	2010/8/6	CLU0	GpCRUDE SEP10		1	74.72	74.72	0.00
CME	2010/8/6	CLU0	GpCRUDE SEP10				74.72	0.00
CME	2010/8/6	CLU0	GpCRUDE SEP10		1	74.71	74.72	-78.00
CME	2010/8/6	CLU0	GpCRUDE SEP10	1		74.72	74.72	0.00

待成交訂單

此分頁顯示未成交之訂單，如要修改或取消訂單，用戶可點選相關訂單，然後再點擊更改訂單或取消訂單按鈕。



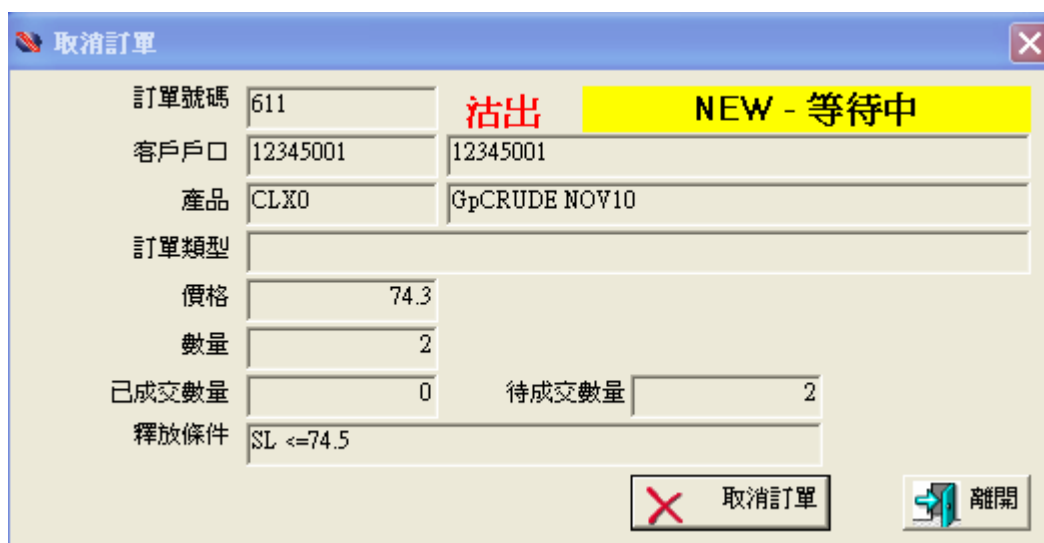
更改訂單

用戶可更改價格及數量，輸入後按更改訂單確認。



取消訂單

如要取消訂單，按“取消訂單”按鈕便可。



今日訂單

此分頁顯示客戶今日下單的情況。

狀態	更新/取消	訂單號	產品	產品名稱	買沽	價格	數量	已成交數量	條件	觸發價	目標價	止損/盈價	OCO 觸發價	追蹤止
CAN		609	CLX0	GpCRUDE NOV	買入	75.2	2	0						
FEX		610	CLX0	GpCRUDE NOV	買入	74.97	1	1						
NEW		611	CLX0	GpCRUDE NOV	沽出	74.3	2	0	止損/盈價	74.5				74.5

點擊右鍵，用戶可按個人需要篩選訂單、新增及隱藏欄位。

狀態	更新/取消	訂單號	產品	產品名稱	買沽	價格	數量	已成交數量	條件	觸發價	目標價	止損/盈價
CAN		609	CLX0	GpCRUDE NOV10	買入	75.2	2	0				
FEX				GpCRUDE NOV10	買入	74.97	1	1				
NEW(保留)				GpCRUDE NOV10	沽出	74.3	2	0	止損/盈價	74.5		

下表是訂單狀態的說明：

狀態	說明
NEW	訂單在系統中，還未送出交易所(開市前或收市後所下的訂單)
NEW(HOLD)	訂單保留在系統中，還未送出交易所(已設定程式買賣的訂單)
WA	訂單在等待批核
PRO	訂單在傳送中
Q	訂單已於交易所中排隊
PEX	部份成交
FEX	全部成交
CAN	訂單已被取消
REJ	訂單已被拒絕

今日成交

此分頁顯示今日已成交訂單的資料。

客戶戶口資料													
客戶戶口		12345001		重新整理		12345001 - 12345001							
產品結存		待成交訂單		今日訂單		今日成交		資料		交易分配		通話聯絡記錄	
買沽	產品	名稱	平均價	數量	金額	現價	今日盈虧	交易所	貨	淨金額			
- 貨幣: USD													
買入	CLX0	GpCRUDE NOV10	74.97	1	0.00	75.06	702.00	CME	USD	0.00			
						0.00	702.00			0.00			

客戶戶口存款或提款

客戶現金存款或提款

離開

客戶戶口

類型 1 - 存入 (Deposit)

金額 HKD 0.00

備註

銀行戶口

支票號碼

備註1

備註2

客戶可以自行於交易系統上發出存款及提款要求。首先於主功能表上點選“批核人員”→“客戶戶口存款或提款”，然後輸入所需資料，包括客戶戶口號碼、存入或提走、金額、備註。

倘若是存入款項，須在銀行戶口填上客戶存入我司的那一個銀行戶口，於備註填上參考編號、存入時間、支票號碼、從那一個銀行存入等的資料。

倘若是提走款項，銀行戶口裏不用選擇任何項目，只須於備註填上客戶在我司的登記銀行戶口號碼便可。

當結算部收到系統上的指示並確認後，數目便會即時反映在系統裏，客戶戶口的資金便會即時作出調整。但請客戶主任及客戶留意每天的存款提款截斷時間。

報表

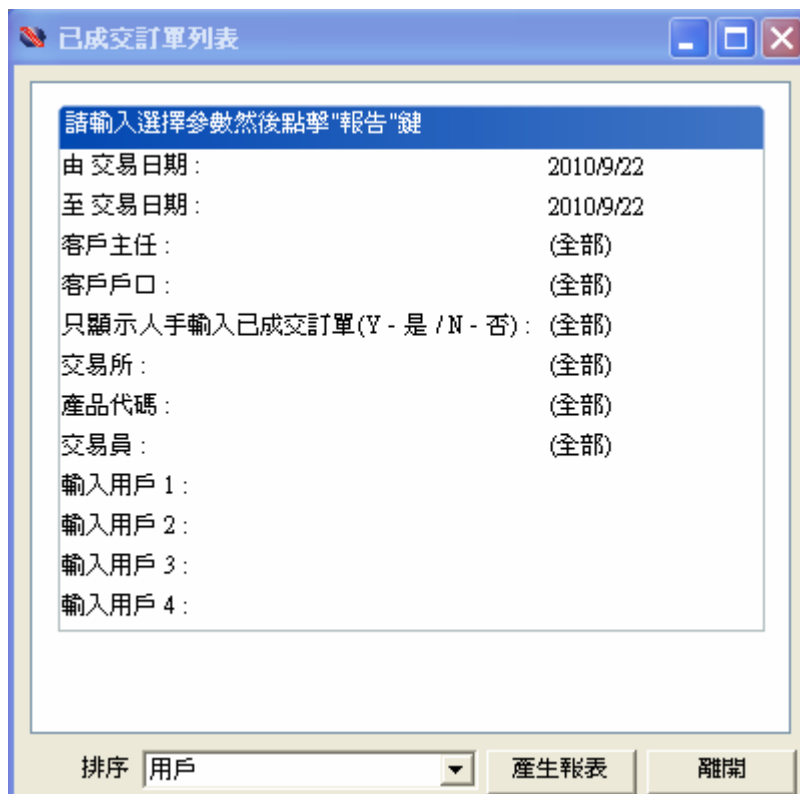
報表產生

系統提供不同類型的報表給用戶查詢、列印及記錄。

於主功能表上點選“報表”，選取“訂單報表”或“客戶報表”



輸入參數然後點擊“產生報表”鍵。



所需之報表便會產生。

例一) 已成交訂單列表

Test Ltd 06-Aug-2010

Filled Orders Listing (已成交訂單列表)

由 交易日期: 06-Aug-2010 至 交易日期: 06-

Client A/C	Order No.	Ref.	User	Time	B/S	Product	Time	Execution	Price	Qty
12345011	12345011	254	AD01	16:55:48	B	CME:CLUO	06-Aug-2010 16:56:17		74.72	1
12345011	12345011	255	AD01	16:56:49	B	CME:CLUO	06-Aug-2010 16:56:54		74.71	1
12345011	12345011	256	AD01	17:07:53	S	CME:CLUO	06-Aug-2010 17:21:20		74.72	1
12345011	12345011	257	AD01	17:08:06	S	CME:CLUO	06-Aug-2010 17:21:20		74.71	1
Sub-Total (AE01)	4 Order(s)
Grand Total										4 Order(s)

*** End Of Report ***

例二) 訂單明細

Test Ltd

Order Details Listing (訂單明細)

交易日期: 06-Aug-2010

Client A/C	AE	Product	Order No.	Status	Chan.	B/S	Qty	Fill Qty	Price	Fill Time	Brk	User Actions
12345011	AE01	CME:CLUO	246	CAN	TS	B	1	0	74.67			Add Cancel
12345011	AE01	CME:CLUO	254	FEX	TS	B	1	1	74.72	16:56:12		Add
								0	74.72	16:56:17		
								1	74.72			
12345011	AE01	CME:CLUO	255	FEX	TS	B	1	1	74.71	16:56:54		Add
								1	74.71			
12345011	AE01	CME:CLUO	256	FEX	TS	S	1	1	74.72	17:21:20		Add
								1	74.72			
12345011	AE01	CME:CLUO	257	FEX	TS	S	1	1	74.71	17:21:20		Add
								1	74.71			
12345011	AE01	CME:CLUO	260	CAN	TS	B	2	0	75.2			Add Cancel
12345011	AE01	CME:CLUO	261	NEW	TS	B	2	0	75.2			Add

報表列印

點擊報表功能表上的“列印”鍵。



代碼說明

在訂單清單和訂單列表中的代碼說明如下

A: 代表批核訂單時間；F: 代表完全成交時間；K: 代表確認訂單時間；

I: 代表輸入訂單時間；M: 代表改盤時間；C: 代表取消訂單時間